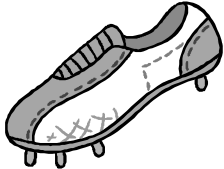
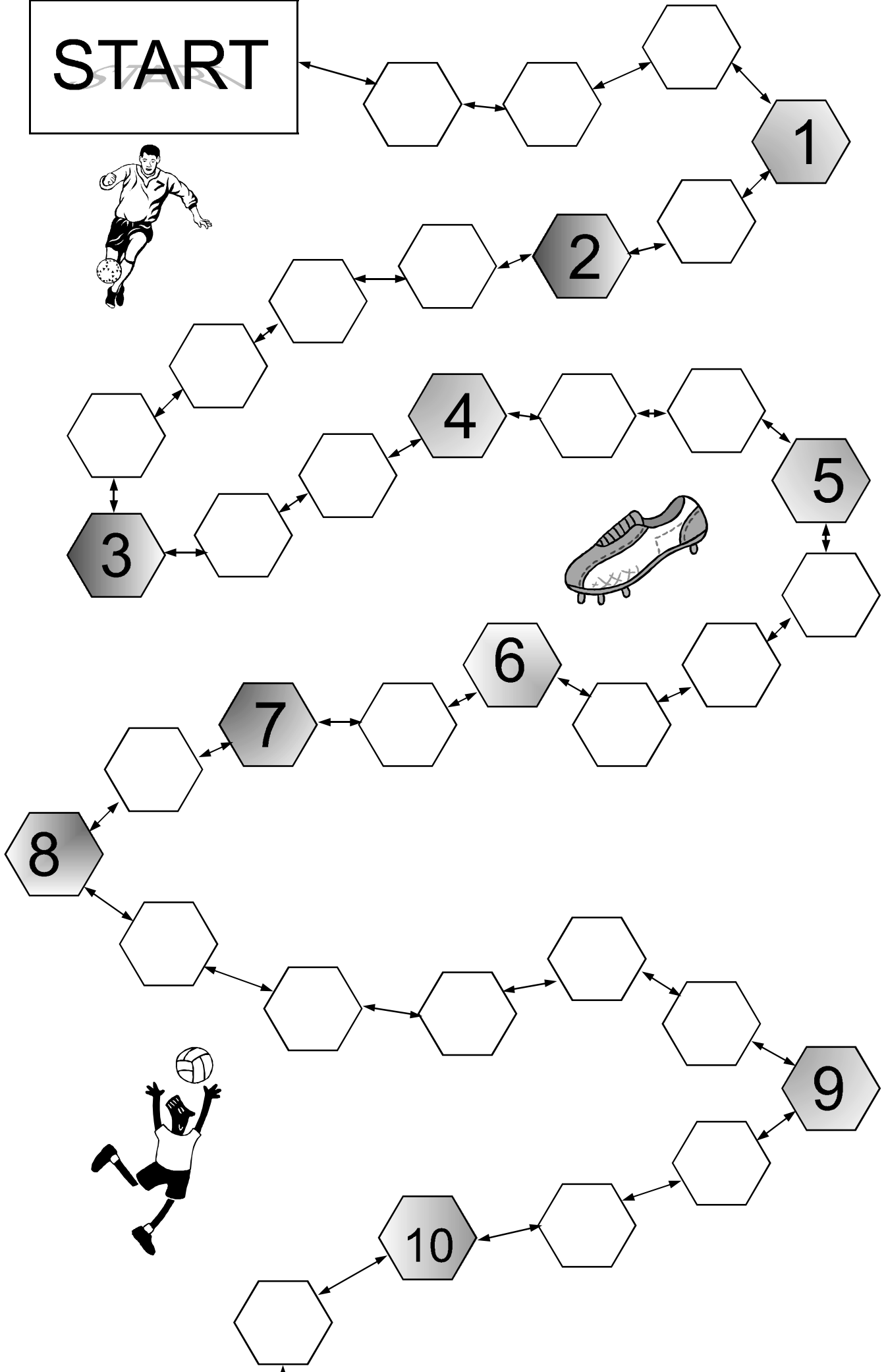

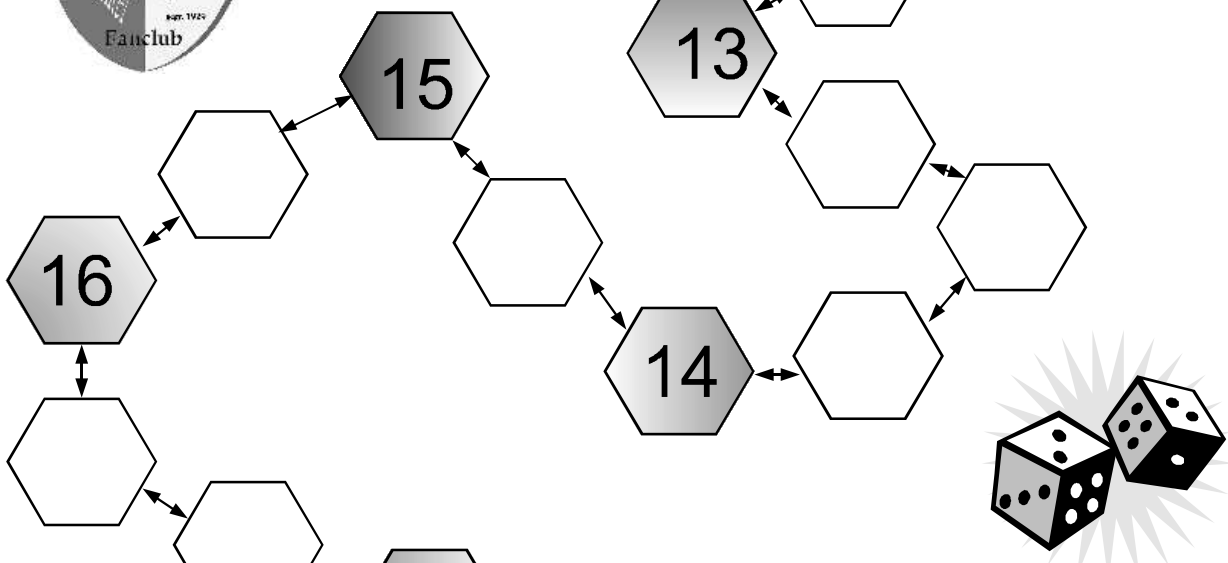
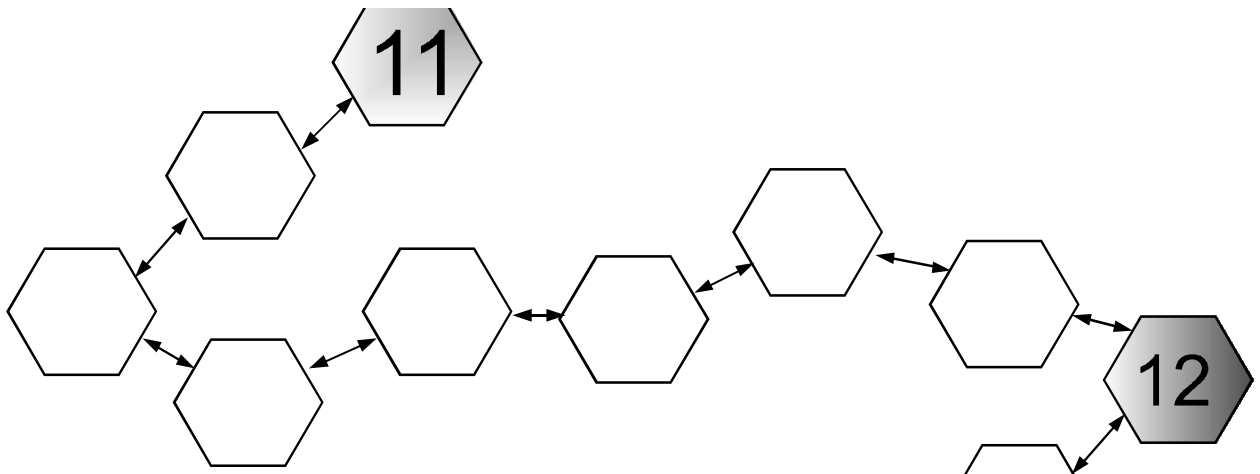


START





# Spielanleitung

## Bastelanleitung:

Drucke alle Seiten aus und klebe Sie mit transparenten Klebeband untereinander zusammen.

Zum Spielen des FCT-Spieles benötigst Du:

1 Würfel, 2—5 Spielfiguren

## Die Spielregeln

Ziel des Spieles ist als Erster im gegnerischem Tor zu sein.

<b>Feld 1</b>	Eckball - 2 Felder vor
<b>Feld 2</b>	Schweres Foul - Zurück zum Start
<b>Feld 3</b>	Nochein schweres Foul - BLAUE KARTE - 1x aussetzen !
<b>Feld 4</b>	Freistoss - 3 Felder vor
<b>Feld 5</b>	Einwurf - 2 Felder vor
<b>Feld 6</b>	Handspiel - Zurück um 4 Felder
<b>Feld 7</b>	Spielerwechsel - 1 Feld vor
<b>Feld 8</b>	Ball im Aus - 2 Felder zurück
<b>Feld 9</b>	Freistoss - 3 Felder vor
<b>Feld 10</b>	Einwurf - 2 Felder vor
<b>Feld 11</b>	Anstoß zur 2. Halbzeit - 3 Felder vor
<b>Feld 12</b>	Ball im Aus - 2 Felder zurück
<b>Feld 13</b>	Freistoss - 3 Felder vor
<b>Feld 14</b>	Spielerwechsel - 1 Feld vor
<b>Feld 15</b>	Foul - Zurück um 6 Felder
<b>Feld 16</b>	Einwurf - 2 Felder vor
<b>Feld 17</b>	Eckball - 3 Felder vor
<b>Feld 18</b>	Handspiel im Strafraum - zurück auf Feld 4
<b>Feld 19</b>	Foul - 3 Felder zurück
<b>Feld 20</b>	Elfmeter ! Du läufst an und gehst 4 Felder vor - TOOOOR !!!!!