



Design
GLASSCHILDER

Huber Schildersysteme

www.huber-schilder.at



Gewerbehark Ampflwang

A-4843 Ampflwang, Schachen 53 Tel.: 0676-73 53 139 Fax: 07675-39293 Mail: huber-h@aon.at
Objektbeschilderung - Verkehrstechnik - Warn-Hinweisschilder - Sonderprojekte (Edelstahl)



Sie suchen ein Leit- und Orientierungssystem das sich leicht und unaufdringlich in Ihre neue oder bereits vorhandene Baustruktur einfügt.

Sie stellen bezüglich Variabilität und Flexibilität hohe Anforderungen.

Sie möchten Ihren Besuchern durch das System klare Informationen geben, damit Ihre Besucher auch ohne ständige Begleitung ihre Ziele finden.

Sie möchten ein pflegeleichtes und servicefreundliches System installieren.

Sie stellen sich ein exklusives, transparentes System vor, das den heutigen Vorstellungen moderner Architektur in Bezug auf Glas in Verbindung mit Edelstahl, gerecht wird.

Dann setzen Sie am besten unsere Design-Glasschilder ein, die alle ihre zuvor genannten Anforderungen kompromisslos erfüllen.

Machen Sie die „Probe auf`s Exempel“ und geben Sie uns Gelegenheit, Ihnen dieses moderne System unverbindlich zu präsentieren.

Beschildern Sie Ihr Objekt *glasklar* mit Design-Glasschildern!

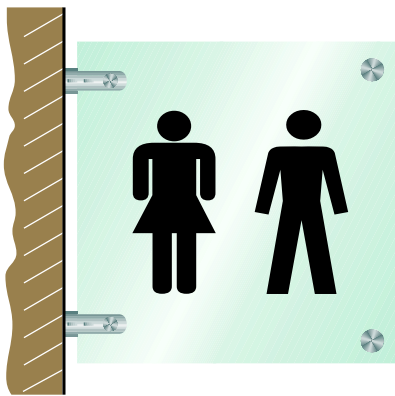
ERFOLG DURCH QUALITÄT

Erfolg basiert auf vielen Faktoren: Zuverlässigkeit, Innovationskraft, Schnelligkeit und Flexibilität. Entscheidend ist, dass bei allen Herausforderungen das wichtigste nicht zu kurz kommt: die Qualität.

Wir liefern ausschließlich Qualität. Von der Planung und Konstruktion über die Produktion bis hin zur Nachbetreuung. Langjährige Erfahrung im Bereich Objektbeschilderung sowie gut ausgebildete Mitarbeiter garantieren Topqualität.



Herbert Huber



Variante-Nr. 117.303

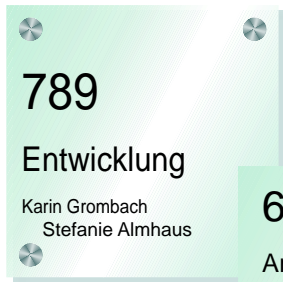
Exklusiver Charakter durch Glas und Edelstahl

Durch die Verwendung von hochwertigem Glas mit gefassten und diamantpolierten Kanten, in Verbindung mit Glasschildhaltern aus poliertem Edelstahl ergibt sich der edle, exklusive Charakter dieser Schilder.

Diese Design-Glasschilder basieren auf Sandwich-Bauweise (2 Glasscheiben mit dazwischenliegendem Folien-Schriftträger). Die beiden Glasscheiben werden durch die jeweiligen Glasschildhalter aus Edelstahl zusammengepreßt, damit die Gläser sehr eng aufeinanderliegen und sich kein Schmutz dazwischen bilden kann.



Variante-Nr. 610.303



Variante-Nr.
200.303 Float
250.303 ESG

Karin Grombach
Stefanie Almhaus




Variante-Nr. 200.003 Float
250.003 ESG

Rolf Brodbeck
Carsten Ramstock
Sybille Rädermann
Agnes Hofschuster

Variabel in Größe und Beschriftung

Die Beschriftung erfolgt mittels Laserdrucker auf transparenter, mattierter oder weißer Folie; ganz nach Ihren Vorstellungen.

Farbige Logos werden auf einer zweiten Folie gedruckt und in das Schild gemeinsam mit der Textfolie eingelegt. Dadurch können Logos unabhängig von der Beschriftung geändert werden.



Variante-Nr. 200.309 Float
250.309 ESG


Marketing

Harald Juhnke
Sieglinde Eiffler
Erika Ebenteuer
Renate Stupp



Variante-Nr. 610.505

Ergänzend zu den Design-Glastürschildern bieten wir auch mechanische und elektronische Edelstahl-Besetztanzeigen für Besprechungsräume an. Die elektronische Besetztanzeige ist wegen der exklusiv von uns eingesetzten LED-Hinterleuchtung völlig wartungsfrei. Diese wird über einen entsprechenden Trafo an das Stromnetz angeschlossen. Es können so bis zu 50 Besprechungsräume mit einem Trafo kaskadisch angeschlossen und gespeist werden. Verkabelungspläne werden von uns zur Verfügung gestellt.



Die links abgebildete Explosionsgrafik verdeutlicht im Detail die Sandwich-Bauweise in Verbindung mit den Edelstahl-Glasschildhaltern.

Information



Variante-Nr. 250.360.10 ESG

Wegweiser

3

Geschäftsleitung
Sekretariat
Revision

2

Organisation
Werbung/Marketing
EDV-Betreuung

1

Finanzbuchhaltung
Personalabteilung
Zahlungsverkehr

EG

Entwicklung
Konstruktion
Betriebsleitung

UG

Tiefgarage
Archiv
Haustechnik

Variante-Nr. 250.375.13 ESG

Veranstaltung →

Variante-Nr. 250.391.10 ESG

1. Obergeschoß

Geschäftsleitung →

Sekretariat/Anmeldung →

Privatkundenabteilung ←

Geschäftskundenabteilung ←

Variante-Nr. 250.380.13 ESG

Variante-Nr. 200.011 Float
250.011 ESG

Pflegeleicht und servicefreundlich

Die Glasschilder lassen sich sehr leicht mit allen im Handel bekannten Glas-Reinigungsmitteln reinigen. Durch den 25 mm Wandabstand können diese Schilder auch mühelos rückseitig gereinigt werden. Die Schildhalter aus Edelstahl sind pflegefrei.

Durch die Sandwich-Bauweise lassen sich Beschriftungsänderungen sehr schnell und leicht vornehmen. Selbstverständlich können Sie den Änderungsdienst selbst in Ihrem Hause durchführen. Dafür bieten wir ein leicht bedienbares Anwendungsprogramm für Windows™ an.

Grenzenlose Vielfalt und geschmackvolle Varianten

Neben einer großen Anzahl verschiedener Größen von Zimmertürschildern, die alle mit 2, oder alternativ mit 4 Glasschildhaltern lieferbar sind, lassen sich diese Schilder natürlich in allen anderen Größen herstellen. Der Textumfang und die Schriftgröße bestimmen das Ausmaß. Je nach Format werden größere Schilder mit 4, 6 oder 8 Glasschildhaltern geliefert. Das Gewicht des Schildes bestimmt die Anzahl der Glasschildhalter.

Wie Sie anhand der abgebildeten, beispielhaft beschrifteten Schilder sehen, sind Ihrer Kreativität keine Grenzen gesetzt. Aufteilung und Farbe der Schrift sind völlig variabel.

Sie sprechen mit
Frau Neumann

**ACONASOFT
GMBH**

2. Obergeschoß

Anmeldung Erdgeschoß

Variante-Nr.
200.350 Float
250.350 ESG

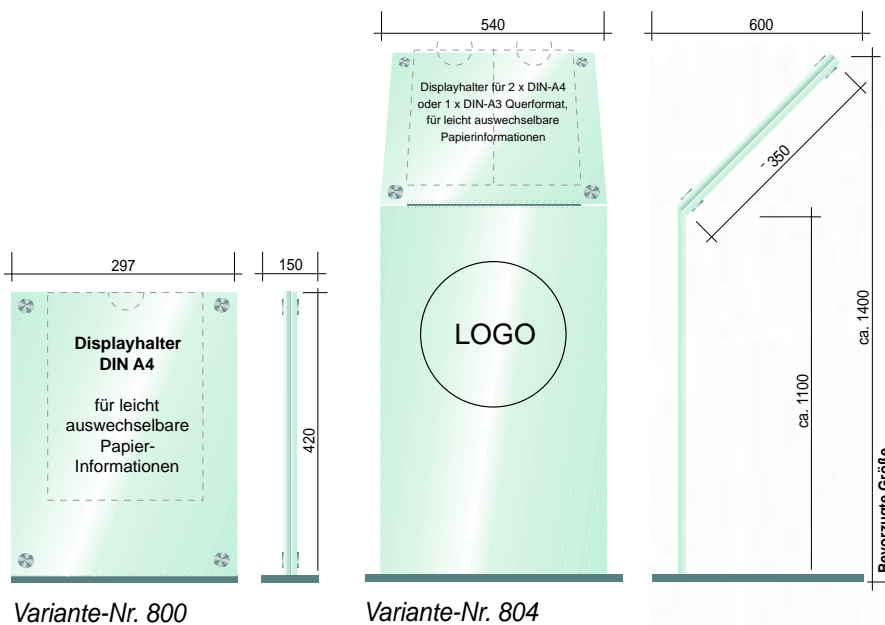


Variante-Nr. 250.365.10 ESG

Sonstige Variationen und Einsatzgebiete

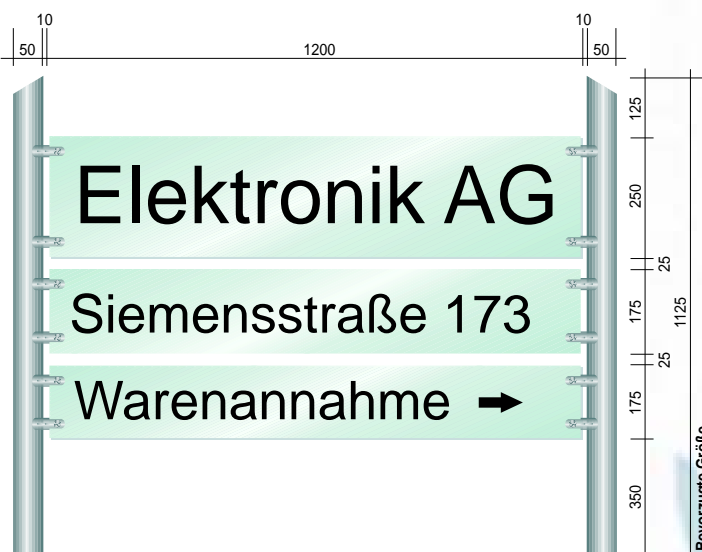
Selbstverständlich lassen sich auch freistehende Ganzglaskonstruktionen aus diesem System herstellen. Eine beispielhafte Lösung ist das nebenstehende Infoschild, welches natürlich auch in allen anderen Größen lieferbar ist.

Freistehende Außenschilder, bestehend aus Metallstützen mit dazwischengehängten Glasschildern in verschiedenen Glashöhen, lassen sich ebenso herstellen wie höhere Masten mit Fahnschildern. Selbstverständlich fertigen wir auch diese Schilder nur mit Pfostenverbindern aus Edelstahl. Vorzugsweise werden auch die Metallstützen und die Masten aus Edelstahlrohren gefertigt, damit sich alle Schilder durchgängig aus Glas und Edelstahl präsentieren.




Variante-Nr. 800

Variante-Nr. 804



Variante-Nr. 900



Variante-Nr. 901



Konvexes Design

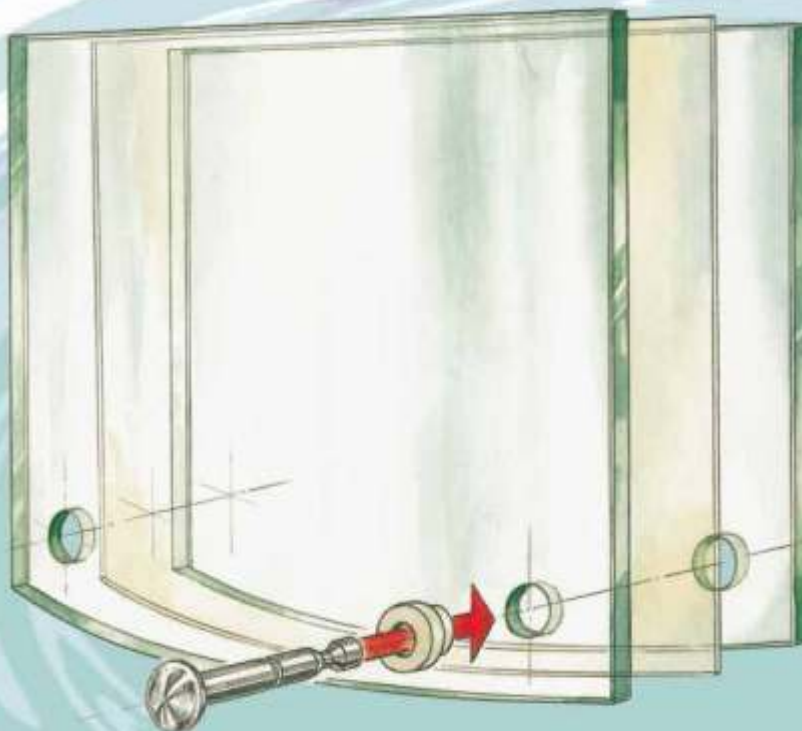
Extravagananz durch konvex geformte Doppelglasscheiben

Durch die Verwendung von echtem Floatglas mit beidseitig gefassten und diamantpolierten Kanten, in Verbindung mit aus Edelstahl gedrehten Glasschildhaltern, ergibt sich der edle, exklusive Charakter dieser Design-Glasschilder.

Diese Design-Glasschilder werden in Sandwich-Bauweise (siehe Abb. unten links) gefertigt. Die beiden Glasscheiben sind in ihrer konvexen Form exakt aufeinander abgestimmt. Perforierte Folien mit eingestanzten Löchern für die Durchführung der Glasschildhalter sind ebenfalls in glasklar, mattiert und weiß lieferbar.

Variabel in Größe und Beschriftung

Es stehen zunächst die Größen 150x150 mm und 150 x 210 mm zur Verfügung. Andere Größen sind in Vorbereitung. Die Beschriftung ist variabel und völlig frei bei der Auswahl der Schriftart. Alle unter Windows zur Verfügung stehenden Schriftarten können genutzt werden. Ferner steht Ihnen die Windows-Software, Laser-Folien-Print® inkl. Piktogramm-Browser, Schildvorlagen und einer Objektverwaltung für die spätere Aktualisierung der Beschriftungsfolien, ohne Folgekosten oder Wartezeiten für die Herstellung außer Haus, zur Verfügung, denn hiermit aktualisieren Sie Ihre Design-Glasschilder selbst.



Die links abgebildete Explosionsgrafik verdeutlicht im Detail die konvex geformte Sandwich-Bauweise in Verbindung mit den an den Köpfen ballig ausgeführten Glasschildhaltern.



Variante-Nr. 620.315



Variante-Nr. 620.303



Variante-Nr. 620.700

Verschiedene Schildvarianten

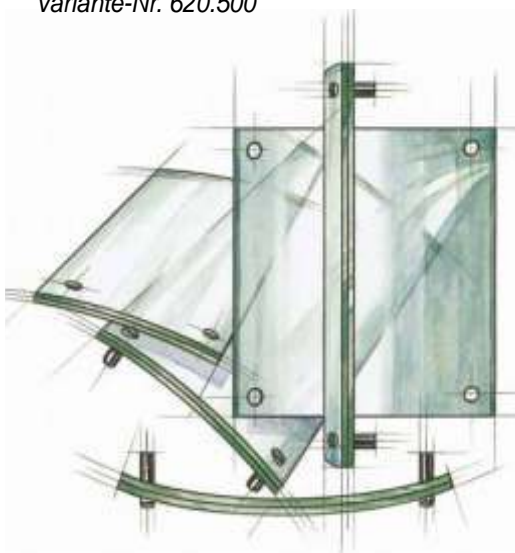
Selbstverständlich lassen sich neben den beiden Türschildtypen noch weitere Schildgrößen in der konvex geformten Ausführung herstellen. Wie nebenstehend gezeigt, bietet sich diese Form auch für Hinweisschilder, Etageninformationen und Geschoß-Übersichtstafeln an. Auch hier werden zunächst nur wenige Standardgrößen angeboten. Weitere Größen sind in Vorbereitung.



Variante-Nr. 620.500



Variante-Nr. 620.600



Lieferbare Standardgrößen konvex geformt

Variante	Nr.	Größe mm B H	Glasstärke in mm	Schildhalter Menge/Position	Schildhalter mm
Türschild	620.303	150x150	2x4	4	13
Türschild	620.315	150x210	2x4	4	13
Hinweisschild	620.320	297x210	2x4	4	13
Hinweisschild	620.350	420x297	2x4	4	13
Hinweisschild	620.350	420x297	2x4	4	13
Hinweisschild	6 2 0 .500700x210	500x210	2x5	4	13
Etagenschild	620.600	700x420	2x5	4	13
Geschoßübersicht	6 2 0.700	700x840	2x5	6	13

KONVEX2




Extravaganz durch konvex geformte Doppelglasscheiben

Durch die Verwendung von echtem Floatglas mit beidseitig gefassten und diamantpolierten Kanten, in Verbindung mit aus Edelstahl gedrehten Glasschildhaltern, ergibt sich der edle, exklusive Charakter dieser konvex geformten Design-Glasschilder.

Diese Design-Glasschilder werden in Sandwich-Bauweise (siehe Abb. unten links) gefertigt. Die beiden Glasscheiben sind in ihrer konvexen Form exakt aufeinander abgestimmt. Perforierte Folien mit eingestanzten Löchern für die Durchführung der Glasschildhalter sind ebenfalls in glasklar, mattiert und weiß lieferbar.

Variabel in Größe und Beschriftung

Es stehen zunächst die Größen 170x100 mm und 100 x 170 mm zur Verfügung. Andere Größen sind in Vorbereitung. Die Beschriftung ist variabel und völlig frei bei der Auswahl der Schriftart. Alle unter Windows zur Verfügung stehenden Schriftarten können genutzt werden. Ferner steht Ihnen die Windows-Software, Laser-Folien-Print[®] inkl. Piktogramm-Browser, Schildvorlagen und einer Objektverwaltung für die spätere Aktualisierung der Beschriftungsfolien, ohne Folgekosten oder Wartezeiten für die Herstellung ausser Haus, zur Verfügung, denn hiermit aktualisieren Sie Ihre Design-Glasschilder selbst.



Die links abgebildete Explosionsgrafik verdeutlicht im Detail die konvex geformte Sandwich-Bauweise in Verbindung mit den an den Köpfen ballig ausgeführten Glasschildhaltern.

KONVEX2




Verschiedene Schildvarianten

Selbstverständlich lassen sich neben den beiden Türschildtypen noch weitere Schildgrößen in der konvex geformten Ausführung herstellen. Wie nebenstehend gezeigt, bietet sich diese Form auch für die horizontale und vertikale Montage an. Auch ist die Variante als Tischaufsteller mit Namen äußerst geschmackvoll. Zunächst nur wenige Standardgrößen angeboten. Weitere Größen sind in Vorbereitung oder auf Anfrage.



Variante-Nr. 212.004.H



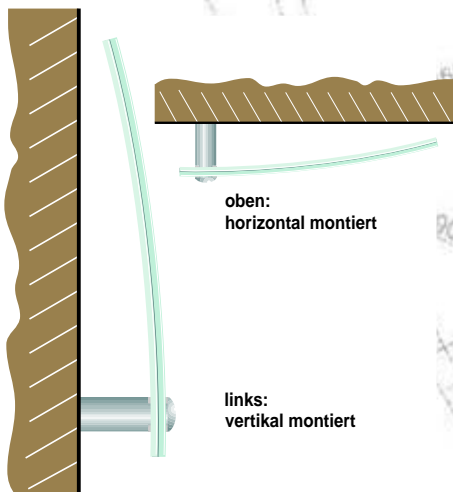
Variante-Nr. 212.004.B



Variante-Nr. 212.004.B



Variante-Nr. 212.004.H
(horizontal montiert)



Lieferbare Standardgrößen KONVEX2 geformt:

Variante	Nr.	Größe mm B H	Glasstärke in mm	Schildhalter Menge	Schildhalter mm ⁻
Türschilder	212.004.B	170x100	2x4	2	13
Türschilder	212.004.H	100x170	2x4	2	13
Tischaufsteller	212.004.B	170x100	2x4	2	13

NEWS - by Huber

Jasmin

zum Aufklappen



Variante-Nr. 400.01



Variante-Nr. 400.02

Design Glas-Türschilder in Sandwichbauweise, bestehend aus 2 Float-Glasscheiben 150 x 150 x 4 mm, mit allseitig 0,5 mm gefassten, geschliffenen und polierten Kanten, 1x eingefasst in Aluminium eloxiert Silber.

Fixbeschriftung Raumnummer und Raumbezeichnung mit hochwertigen Folien möglich.

Beschriftung auf einer dazwischen liegenden glasklaren, lichtechten und UV-beständigen Beschriftungsfolie.

Auch als Nebenraumschild erhältlich.

Weltneuheit

office easy

leichter geht's nicht



Variante-Nr. 500.04



Variante-Nr. 500.05

Extra flache Design Glas-Türschilder in Sandwichbauweise, bestehend aus 2 Float-Glasscheiben 150 x 150 x 4 mm, mit allseitig 0,5 mm gefassten, geschliffenen und polierten Kanten, 2x eingefasst in Aluminium eloxiert Silber.

Fixbeschriftung Raumnummer in Folien Plott-Technik möglich.

Beschriftung auf einer dazwischen liegenden glasklaren, mattierten, oder weißer Folie.

Auch als Tischaufsteller erhältlich.

office easy 1 einfach easy



Variante-Nr. 500.06

Extra flache Design Glas-Türschilder in Sandwichbauweise, bestehend aus 2 Float- Glasscheiben 150 x 150 x 4 mm, mit allseitig 0,5 mm gefassten, geschliffenen und polierten Kanten, 2x eingefasst in Aluminium eloxiert Silber, ebenso **Rückseite** Alu eloxiert.

Fixbeschriftung Raumnummer in Folien Plott-Technik möglich.

Beschriftung auf einer dazwischen liegenden glasklaren, mattierten, oder weißer Folie.

Wechsel der Beschriftungsfolie durch einfaches Durchschieben, einfach easy.

Design-Glas-Displayhalter DIN A 4 als Tischaufsteller und für Wandmontage



Variante-Nr. 300.007



Variante-Nr. 300.008



Variante-Nr. 300.009

Verhalten im Brandfall

ESG Displayhalter für Wandmontage
Hochformat 290 x 330 mm (B x H)
Breitformat 380 x 240 mm (B x H)
Glasstärke 2 x 4 mm, allseitig 0,5 mm
gefasst, geschliffen u. polierten Kanten
4 Schildhalter 13 mm Durchmesser
10 – 25 mm Wandabstand.

Beschriftung auf einer dazwischen
liegenden glasklaren, mattierten,
oder weißer Folie. DIN A 4

Eine Griffmulde in der hinteren
Glasscheibe ermöglicht einen
prompten Wechsel der Beschriftung.

Breitformat, Hochformat und als
Tischaufsteller lieferbar.

Exklusiv wegweisend

ESG Displayhalter für Wandmontage
Hochformat 290 x 330 mm (B x H)
Breitformat 380 x 240 mm (B x H)
Glasstärke 2 x 4 mm, allseitig 0,5 mm
gefasst, geschliffen u. polierten Kanten
4 Schildhalter 13 mm Durchmesser
10 – 25 mm Wandabstand.

Eingerahmt in Laser geschnittenen
1,5 mm Niro K220
Teilung des Niro Rahmen ist flexibel.

Beschriftung auf einer dazwischen
liegenden glasklaren, mattierten,
oder weißer Folie. DIN A 4

Eine Griffmulde in der hinteren
Glasscheibe ermöglicht einen
prompten Wechsel der Beschriftung.

Breitformat, Hochformat und als
Tischaufsteller lieferbar.

Design-Glas-Displayhalter DIN A 3 als Tischaufsteller und für Wandmontage



Variante-Nr. 300.010 ESG



Variante-Nr. 300.011 ESG



Variante-Nr. 200.012 ESG

Fluchtweg-Plan

ESG Displayhalter für Wandmontage
Hochformat 380 x 450 mm (B x H)
Breitformat 500 x 330 mm (B x H)
Glasstärke 2 x 5 mm, allseitig 0,5 mm
gefasst, geschliffen u. polierten Kanten.
4 Schildhalter 13 mm Durchmesser
10 – 25 mm Wandabstand.

Beschriftung auf einer dazwischen
liegenden glasklaren, mattierten,
oder weißer Folie. DIN A 3

Eine Griffmulde in der hinteren
Glasscheibe ermöglicht einen
prompten Wechsel der Beschriftung.

Breitformat, Hochformat und als
Tischaufsteller lieferbar.

Flexibel wegweisend

ESG Displayhalter für Wandmontage
Hochformat 380 x 450 mm (B x H)
Breitformat 500 x 330 mm (B x H)
Glasstärke 2 x 5 mm, allseitig 0,5 mm
gefasst, geschliffen u. polierten Kanten.
4 Schildhalter 13 mm Durchmesser
10 – 25 mm Wandabstand.

Eingerahmt in Laser geschnittenen
1,5 mm Niro K220
Teilung des Niro- Rahmen ist flexibel.

Beschriftung auf einer dazwischen
liegenden glasklaren, mattierten,
oder weißer Folie. DIN A 3

Eine Griffmulde in der hinteren
Glasscheibe ermöglicht einen
prompten Wechsel der Beschriftung.

Breitformat, Hochformat und als
Tischaufsteller lieferbar.

Pylone für den Vorplatz und Eingangsbereich



Variante-Nr. 600.013

4 seitige Ausleuchtung

Durch die 4seitige Ausleuchtung entfalten unsere Pylone besonders nachts ihren ästhetischen Charme.

2 mm Alu, eloxiert silber, mittels CNC gesteuerten Laser zugeschnitten.

Hochwertiges, gegossenes Plexiglas.

Für Servicezwecke aufklappbar.

Neon - Ausleuchtung.

Keine Verschraubung sichtbar.



Variante-Nr. 600.014

Konvex

Elegantes Konvex Design
Ringsum Edelstahl K 220
Unterkonstruktion - feuerverzinkt.

2 mm Edelstahl, mittels CNC - gesteuerten Laser zugeschnitten.

Hochwertiges, gegossenes Plexiglas.

Für Servicezwecke aufklappbar.

Neon - Ausleuchtung.

Keine Verschraubung sichtbar.

Repräsentative Stelen aus Edelstahl fügen sich nahtlos in moderne Gebäudekonzepte ein



Variante-Nr. 600.015

Werbeturm

Werbeschild bestehend aus Edelstahl.
Die Paneele können einzeln gewechselt werden.
2 mm Edelstahl, K 220, 15 mm vorstehend.

Folien Plott-Technik



Variante-Nr. 600.016

Stele

Stelen im Eingangsbereich eines
modernen Gebäudekomplexes
repräsentieren Dynamik und
Seriosität zugleich.

Laser geschnitten.

Keine Verschraubung sichtbar.